


ENPAPI

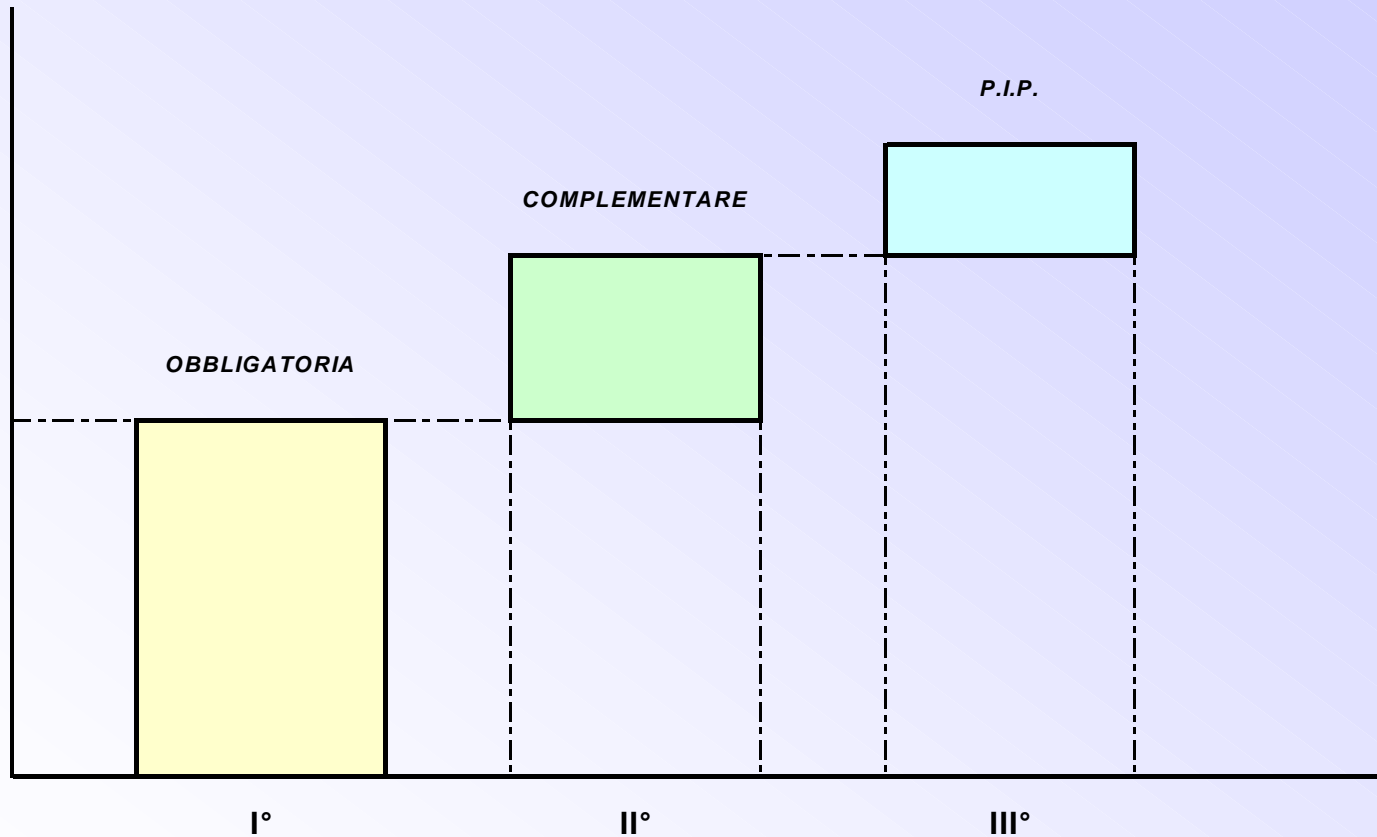
ENPAPI


Ente Nazionale di Previdenza e
Assistenza della professione
infermieristica



LA PREVIDENZA OBBLIGATORIA

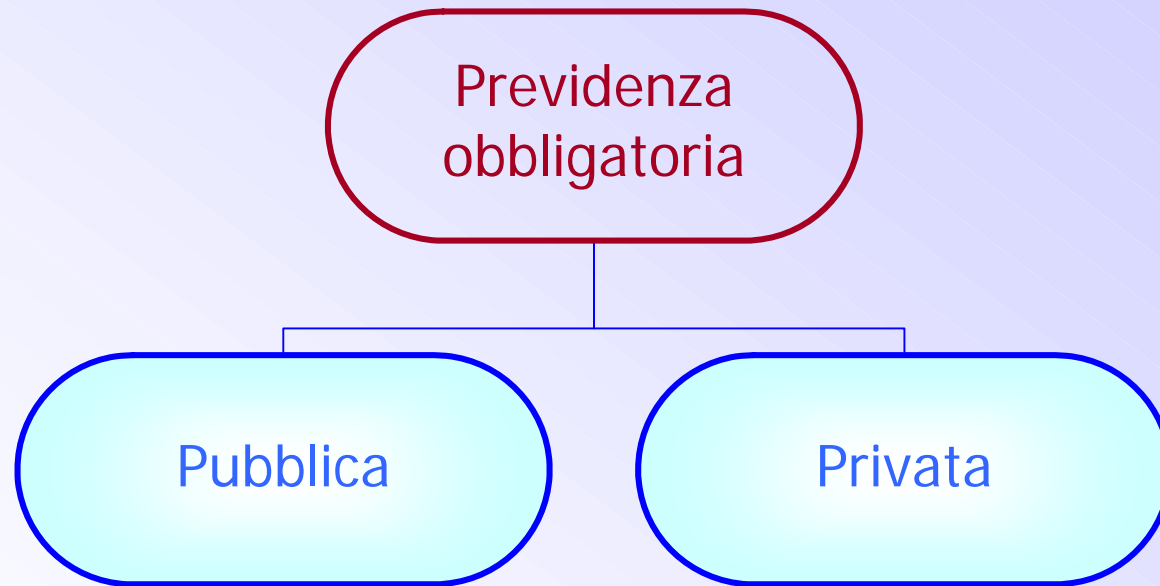
ENPAPI





LA PREVIDENZA OBBLIGATORIA

ENPAPI






LA PREVIDENZA OBBLIGATORIA

ENPAPI

- INPS
- FONDO PENSIONI
LAVORATORI
DIPENDENTI
- LAVORATORI
DOMESTICI
- LAVORATORI AUTONOMI
- LAVORATORI
PARASUBORDINATI
- DIRIGENTI DI AZIENDE
INDUSTRIALI
- FONDI SPECIALI
- PENSIONI
INTERNAZIONALI

ALTRI ENTI

- **INPDAP**
- **ENPALS**
- **[INAIL]**



LA PREVIDENZA OBBLIGATORIA


ENPAPI

ENTI EX D. LGS. 509/94

- CASSA NAZIONALE DEL NOTARIATO
- CASSA ITALIANA DI PREVIDENZA ED ASSISTENZA DEI GEOMETRI LIBERI PROFESSIONISTI
- CASSA NAZIONALE PREVIDENZA E ASSISTENZA FORENSE
- **CASSA NAZIONALE DI PREVIDENZA E ASSISTENZA A FAVORE DEI DOTTORI COMMERCIALISTI**
- CASSA NAZIONALE DI PREVIDENZA ED ASSISTENZA PER GLI INGEGNERI ED ARCHITETTI LIBERI PROFESSIONISTI (INARCASSA)
- CASSA NAZIONALE DI PREVIDENZA ED ASSISTENZA A FAVORE DEI RAGIONIERI E PERITI COMMERCIALI
- ENTE NAZIONALE DI ASSISTENZA DEGLI AGENTI E RAPPRESENTANTI DI COMMERCIO (ENASARCO)
- ENTE NAZIONALE DI PREVIDENZA ED ASSISTENZA PER I CONSULENTI DEL LAVORO (ENPACL)
- ENTE NAZIONALE DI PREVIDENZA ED ASSISTENZA FARMACISTI (ENPAF)
- ENTE NAZIONALE DI PREVIDENZA PER GLI ADDETTI E PER GLI IMPIEGATI IN AGRICOLTURA (ENPAIA)
- **ENTE NAZIONALE DI PREVIDENZA ED ASSISTENZA MEDICI ED ODONTOIATRI (ENPAM)**
- ENTE NAZIONALE DI PREVIDENZA ED ASSISTENZA VETERINARI (ENPAV)
- FONDO NAZIONALE DI PREVIDENZA PER I LAVORATORI DELLE IMPRESE DI SPEDIZIONE, CORRIERI E DELLE AGENZIE MARITTIME RACCOMADATARIE E MEDIATORI MARITTIMI (FASC)
- ISTITUTO NAZIONALE DI PREVIDENZA DEI GIORNALISTI ITALIANI "GIOVANNI AMENDOLA" (INPGI)
- OPERA NAZIONALE ASSISTENZA ORFANI SANITARI ITALIANI (ONAOSI)

ENTI EX D. LGS. 103/96


- **ENTE DI PREVIDENZA DEI PERITI INDUSTRIALI (EPPI)**
- **ENTE NAZIONALE DI PREVIDENZA E ASSISTENZA A FAVORE DEI BIOLOGI (ENPAB)**
- **ENTE NAZIONALE DI PREVIDENZA ED ASSISTENZA PER GLI PSICOLOGI (ENPAP)**
- **ENTE DI PREVIDENZA ED ASSISTENZA PLURICATEGORIALE (dottori agronomi e dottori forestali, attuari, chimici e geologi) (EPAP)**
- **ENTE NAZIONALE DI PREVIDENZA E ASSISTENZA DELLA PROFESSIONE INFERMIERISTICA (ENPAPI)**



LA PREVIDENZA OBBLIGATORIA

ENPAPI


- 1920 NASCITA DELL'ASSICURAZIONE GENERALE OBBLIGATORIA
- 1968 **PASSAGGIO AL SISTEMA RETRIBUTIVO BASATO SULLE ULTIME RETRIBUZIONI**
- 1969 INTRODUZIONE DELLA PENSIONE DI ANZIANITÀ
- 1992 **RIFORMA AMATO (D. Lgs. 30 dicembre 1992, n. 503)**
- 1993 **DISCIPLINA DELLE FORME PENSIONISTICHE COMPLEMENTARI**
- 1995 **RIFORMA DINI (L. 8 agosto 1995, n. 335)**
- 2004 DECONTRIBUZIONE/TFR/LIBERALIZZAZIONE DELL'ETA' PENSIONABILE
- 2005 RIFORMA DELLE FORME PENSIONISTICHE COMPLEMENTARI
- 2006 TOTALIZZAZIONE
- 2007 ATTUAZIONE DEL PROTOCOLLO SUL WELFARE



RIFORMA AMATO

ENPAPI

- INNALZAMENTO DELL'ETA' PENSIONABILE (65 – 60 ANNI)
- AUMENTO GRADUALE DEL REQUISITO CONTRIBUTIVO MINIMO PER IL RICONOSCIMENTO DELLA PENSIONE DI VECCHIAIA (20 ANNI)
- *SISTEMA RETRIBUTIVO BASATO SULLE RETRIBUZIONI DELL'INTERA VITA LAVORATIVA (NEO ASSUNTI DAL 1° GENNAIO 1993)*
- SUPERAMENTO DELLE "PENSIONI BABY"
- PREDISPOSIZIONE DI UNA DISCIPLINA ORGANICA DELLA PREVIDENZA COMPLEMENTARE



SISTEMA RETRIBUTIVO


ENPAPI

LA RETRIBUZIONE PENSIONABILE, data dalla media annua rivalutata riferita ad un periodo di lunghezza variabile a seconda dell'anzianità contributiva

L'ANZIANITA' CONTRIBUTIVA, data dal numero degli anni o mesi o settimane di contribuzione utile versata o accreditata

L'ALiquOTA DI RENDIMENTO, intesa come percentuale di commisurazione della pensione alla retribuzione pensionabile


$$P = RP \times (A \times AC)$$



RIFORMA AMATO

ENPAPI

Lavoratori neo assunti dal 1° gennaio 1993	intera vita lavorativa
Lavoratori con anzianità contributiva al di sotto dei 15 anni al 31 dicembre 1992	Soluzione pro rata
Lavoratori con anzianità contributiva pari o superiore ai 15 anni al 31 dicembre 1992	Riferimento decennale



RIFORMA DINI

ENPAPI

- FLESSIBILITA' DELL'ETA' PENSIONABILE (TRA I 57 ED I 65 ANNI)
- GRADUALE ABOLIZIONE DELLE PENSIONI DI ANZIANITA'
- INTRODUZIONE DEL SISTEMA CONTRIBUTIVO
- ISTITUZIONE PRESSO L'INPS DELLA COSIDDETTA "GESTIONE SEPARATA"
- *CONFERIMENTO DELLA DELEGA AL GOVERNO DI EMANARE NORME VOLTE AD ASSICURARE DAL 1° GENNAIO 1996 LA TUTELA PREVIDENZIALE PER I LIBERI PROFESSIONISTI ISCRITTI IN APPOSITI ALBI O ELENCHI.*



SISTEMA CONTRIBUTIVO

ENPAPI

- **MONTANTE CONTRIBUTIVO**, dato dall'ammontare dei contributi versati rivalutati annualmente al tasso di capitalizzazione correlato alla variazione media quinquennale del PIL nominale

$$P = MC \times CT$$

- **COEFFICIENTE DI TRASFORMAZIONE**, relativo all'età dell'assicurato al momento del pensionamento



SISTEMA CONTRIBUTIVO

ENPAPI


Tasso di capitalizzazione relativo all'anno (indicato in parentesi)	Da utilizzare per la rivalutazione del montante contributivo al
1,055871 – (1997)	31 dicembre 1996
1,053597 – (1998)	31 dicembre 1997
1,056503 – (1999)	31 dicembre 1998
1,051781 – (2000)	31 dicembre 1999
1,047781 – (2001)	31 dicembre 2000
1,043698 - (2002)	31 dicembre 2001
1,041614 – (2003)	31 dicembre 2002
1,039272 – (2004)	31 dicembre 2003
1,040506 – (2005)	31 dicembre 2004
1,035386 – (2006)	31 dicembre 2005
1,033937 – (2007)	31 dicembre 2006
1,034625 – (2008)	31 dicembre 2007



SISTEMA CONTRIBUTIVO

ENPAPI


età	aspettativa di vita	%
57	21,1869	4,720
58	20,5769	4,860
59	19,9769	5,006
60	19,3669	5,163
61	18,7469	5,334
62	18,1369	5,514
63	17,5269	5,706
64	16,9169	5,911
65	16,2969	6,136



RIFORMA DINI

ENPAPI

<p>OBBLIGATI AL SISTEMA CONTRIBUTIVO</p>	<p>NEO ASSUNTI DAL 1° GENNAIO 1996</p> <p>I LAVORATORI CON MENO DI 18 ANNI DI CONTRIBUZIONE AL 31 DICEMBRE 1995</p>
<p>FACOLTA' DI APPLICAZIONE DEL SISTEMA CONTRIBUTIVO</p>	<p>I LAVORATORI CON UNA ANZIANITA' DI ALMENO 15 ANNI DI CUI ALMENO 5 PRESTATI NEL SISTEMA CONTRIBUTIVO</p>




SISTEMA MISTO

ENPAPI

PER I LAVORATORI CHE AL 31 DICEMBRE 1995 HANNO UNA ANZIANITA' CONTRIBUTIVA INFERIORE A 18 ANNI

CRITERIO PRO RATA:

1. UNA QUOTA CALCOLATA CON IL SISTEMA RETRIBUTIVO DETERMINATA SULLA BASE DELL'ANZIANITA' MATURATA AL 31 DICEMBRE 1995
2. UNA QUOTA CALCOLATA CON IL SISTEMA CONTRIBUTIVO RIFERITA AL SERVIZIO PRESTATO DAL 1° GENNAIO 1996



SISTEMA DI FINANZIAMENTO


ENPAPI

A RIPARTIZIONE, dove gli oneri annui, relativi all'erogazione delle prestazioni previdenziali, vengono coperti mediante l'utilizzo dei contributi versati da coloro che si trovano in attività lavorativa (il cosiddetto "PATTO INTERGENERAZIONALE")

INPS
INPDAP

A CAPITALIZZAZIONE, dove gli oneri relativi all'erogazione delle prestazioni previdenziali vengono coperti mediante la gestione finanziaria dei contributi versati in appositi fondi.

ENPAPI



SISTUAZIONE ATTUALE


ENPAPI

INPS/INPDAP

ENPAPI

**SISTEMA
CONTRIBUTIVO (MISTO
O RETRIBUTIVO A
SECONDA
DELL'ANZIANITA') A
RIPARTIZIONE**

**SISTEMA
CONTRIBUTIVO A
CAPITALIZZAZIONE**



FINALITA'

ENPAPI

ASSICURA LA COPERTURA PREVIDENZIALE
OBBLIGATORIA IN FAVORE DEGLI
ISCRITTI, DEI LORO FAMILIARI E
SUPERSTITI ATTRAVERSO L'EROGAZIONE:

PRESTAZIONI
PENSIONISTICHE
DI BASE

INTERVENTI
ASSISTENZIALI




TUTELA

ENPAPI

TUTTI GLI ISCRITTI NEI COLLEGI
IPASVI CHE SVOLGANO ATTIVITA'
LIBERO PROFESSIONALE

**CONTESTUALMENTE O MENO AD
ALTRA ATTIVITA' DI TIPO
SUBORDINATO**




L'ISCRIZIONE

ENPAPI

DEVE ESSERE PRESENTATA:

**ENTRO 60 GIORNI DALL'INIZIO
DELL'ATTIVITA'LIBERO PROFESSIONALE**

A MEZZO POSTA ELETTRONICA CERTIFICATA O
RACCOMANDATA A/R



LA CONTRIBUZIONE

ENPAPI

SI DISTINGUE IN:

**CONTRIBUTO
SOGGETTIVO**

**CONTRIBUTO
DI MATERNITA'**

**CONTRIBUTO
INTEGRATIVO**

Richiesto al committente
(versato dall'iscritto)



C. SOGGETTIVO

ENPAPI

E' PARI AL:

**10% DEL REDDITO
PROFESSIONALE**

SU BASE VOLONTARIA E' POSSIBILE VERSARE ANNUALMENTE:

12%

14%

16%

18%

20%

Minimo annuale è pari a 550,00 euro

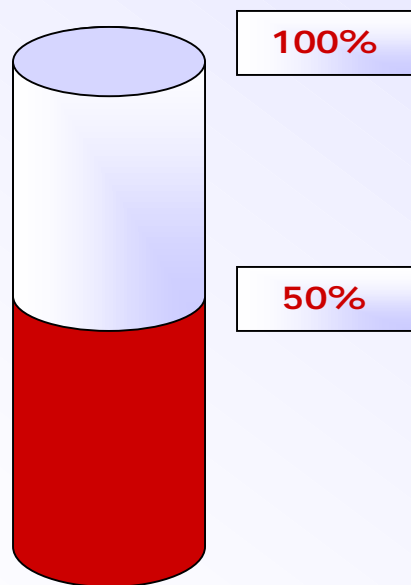
È interamente deducibile ai fini fiscali



C. SOGGETTIVO

ENPAPI

MINIMO (550,00 euro) può essere ridotto al:



Età inferiore ai 26 all'atto dell'iscrizione

Contestuale lavoro dipendente
(part-time inferiore o pari al 50%)

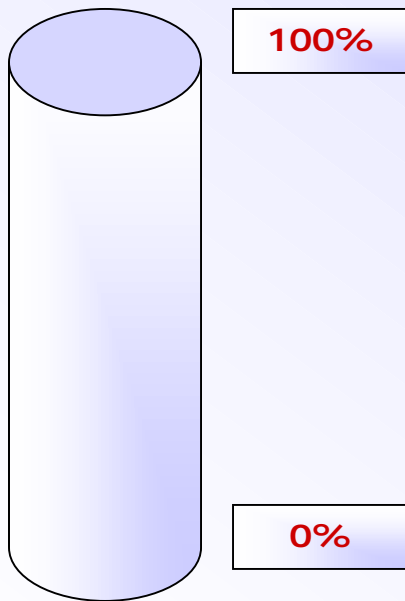
Inattività lib. professionale
(almeno 6 mesi)



C. SOGGETTIVO

ENPAPI

MINIMO (550,00 euro) può essere portato a "0"



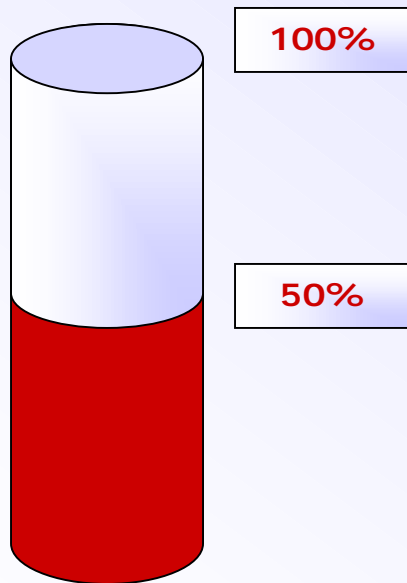
Contestuale lavoro dipendente
(part-time superiore al 50%)




C. SOGGETTIVO

ENPAPI

Dovuto (10%) può essere ridotto al:



Al compimento del 65° anno



C. SOGGETTIVO

ENPAPI

E' LA BASE DI CALCOLO PER L'EROGAZIONE DELLE
PRESTAZIONI PREVIDENZIALI DI BASE:

PENSIONE DI VECCHIAIA

ASSEGNO D' INVALIDITA'

PENSIONE DI INABILITA'

PENSIONE AI SUPERSTITI



C. SOGGETTIVO


ENPAPI

LE PRESTAZIONI PREVIDENZIALI DI BASE SI DETERMINANO ATTRAVERSO:

IL SISTEMA CONTRIBUTIVO

- 1) CONTRIBUTO SOGGETTIVO
- 2) RIVALUTAZIONE ANNUA
- 3) COEFFICIENTE DI TRASFORMAZIONE





C. SOGGETTIVO

ENPAPI

Pensione di vecchiaia:


SI PUO' RICHIEDERE:

**AL 65° ANNO CON ALMENO 5 ANNI DI
CONTRIBUZIONE EFFETTIVA**

**AL 57° ANNO CON ALMENO 40 ANNI DI
ANZIANITA' CONTRIBUTIVA**

**IN ASSENZA DEI 5 ANNI DI CONTRIBUZIONE E' POSSIBILE
RICHIEDERE, AL 65° ANNO, LA:**

RESTITUZIONE DEL MONTANTE CONTRIBUTIVO



C. SOGGETTIVO

ENPAPI

**Assegno d'invalidità - Pensione di
inabilità – Pensione ai superstiti:**

Si possono richiedere avendo maturato
almeno 5 anni di contribuzione effettiva



ENPAPI

C. MATERNITA'

**E' DETERMINATO ANNUALMENTE
SULLA BASE DELLE INDENNITA' DI
MATERNITA' EROGATE**

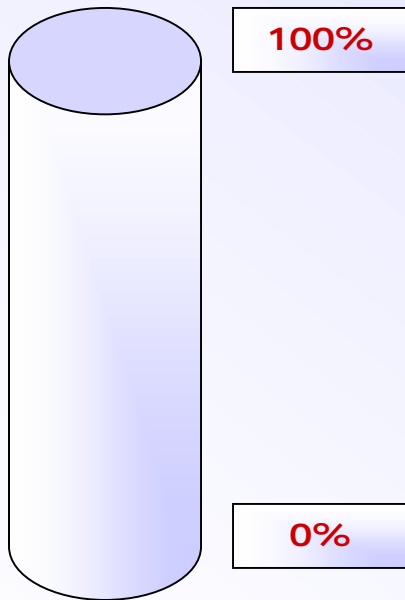
È interamente deducibile ai fini fiscali



C. MATERNITA'

ENPAPI

può essere portato a "0"



Contestuale lavoro dipendente
(CONTRATTO A TEMPO PIENO)



C. MATERNITA'

ENPAPI

**E' finalizzato all'erogazione
dell'indennità di maternità**


**Spetta per i due mesi antecedenti la data del
parto e i tre mesi successivi alla stessa.**

È corrisposta nel caso di:

Maternità

Interruzione di gravidanza

Adozioni/affidamento



C. INTEGRATIVO

ENPAPI

E' PARI AL:

**2% SUL VOLUME
D'AFFARI PRODOTTO**

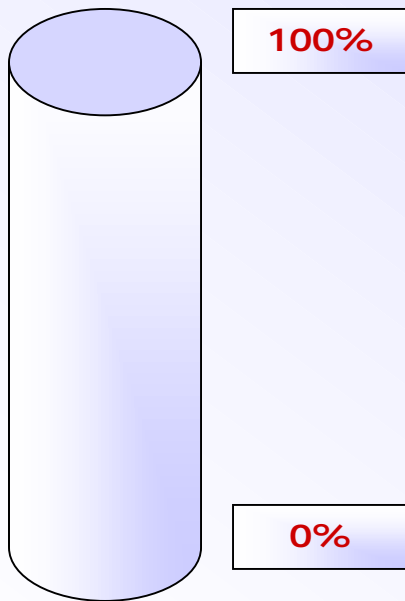
Minimo annuale è pari a 120,00 euro



C. INTEGRATIVO

ENPAPI

MINIMO (120,00 euro) può essere portato a "0"



Contestuale lavoro dipendente
(part-time superiore al 50%)



C. INTEGRATIVO

ENPAPI

Viene utilizzato per finanziare i fondi predisposti per l'erogazione degli **interventi assistenziali**


INDENNITA' DI MALATTIA

INTERVENTO PER STATO DI BISOGNO

CONTRIBUTO PER SPESE FUNEBRI

TRATTAMENTI ECONOMICI SPECIALI

CONTRIBUTI PER L'AVVIO E L'ESERCIZIO DELL'ATTIVITA' LIBERO PROFESSIONALE




C. INTEGRATIVO

ENPAPI

Indennità di malattia:

ENPAPI ha stabilito l'erogazione di una indennità di malattia a favore dei soggetti iscritti all'Ente, quando, a seguito di malattia o infortunio, si verifichi l'interruzione forzata dell'attività professionale (copre periodi pari o superiori a 45 giorni e per un massimo di 180 giorni)



C. INTEGRATIVO

ENPAPI

Interventi per stato di bisogno:

ENPAPI si impegna ad erogare sussidi in casi meritevoli di soccorso o intervento per particolare grado di disagio economico.

Erogazione minima: 2.500,00 euro

Erogazione massima: 12.000,00 euro



C. INTEGRATIVO

ENPAPI

Contributo per spese funebri:

ENPAPI ha stabilito l'erogazione di un contributo per le spese funebri sostenute in occasione del decesso di iscritti o pensionati ovvero di altro componente il nucleo familiare di iscritto o pensionato.

Erogazione massima: 5000,00 euro

Erogazione massima: 12.000,00 euro (commorienza)



C. INTEGRATIVO

ENPAPI

Trattamenti economici speciali:

Il trattamento economico speciale assicura, unitamente alla prestazione previdenziale in essere, un'erogazione complessiva pari ad € 1.000,00 lordi su base mensile.

BENEFICIARI:

gli orfani titolari di pensione ai superstiti, indiretta o di reversibilità

i titolari di pensione di inabilità



C. INTEGRATIVO

ENPAPI

Contributi avvio, esercizio attività libero professionale:

titolarità di un mutuo ipotecario finalizzato esclusivamente all'acquisto o alla costruzione, manutenzione straordinaria, restauro, ristrutturazione, ampliamento e sopraelevazione con eventuale trasformazione delle unità immobiliari, nonché la ricostruzione di unità immobiliari, comprese pertinenze accessorie, destinate a studio o ambulatorio professionale ovvero l'acquisto di macchinari, arredi, attrezzature destinati all'esercizio dell'attività professionale;

titolarità di un prestito chirografario finalizzato alle spese di avvio dell'attività libero professionale;

titolarità di un prestito chirografario finalizzato esclusivamente all'acquisto di macchinari, arredi, attrezzature destinati all'esercizio dell'attività professionale, o per l'esecuzione di lavori di ristrutturazione ordinaria e straordinaria dell'immobile destinato a studio o ambulatorio professionale.



BORSE DI STUDIO

ENPAPI

ENPAPI EMANA ANNUALMENTE UN BANDO DI CONCORSO PER L'EROGAZIONE DI BORSE DI STUDIO RISERVATA AGLI ISCRITTI IN REGOLA CON LA POSIZIONE CONTRIBUTIVA, A FIGLI DI ISCRITTI O DI PENSIONATI CON TRATTAMENTO A CARICO DELL'ENTE

LA BORSA DI STUDIO E' RELATIVA AL CONSEGUIMENTO DEL DIPLOMA DI MATURITA' OVVERO DELLA LAUREA TRIENNALE O SPECIALISTICA, IL MASTER DI I° E II° LIVELLO

E' NECESSARIO AVERE UN ANNO DI ANZIANITA' DI ISCRIZIONE E LA POSIZIONE CONTRIBUTIVA REGOLARE

L'ISTANZA DEVE ESSERE PRESENTATA ENTRO E NON OLTRE IL 1°GIUGNO 2010



BORSE DI STUDIO

ENPAPI

BORSE DI STUDIO PER LA LAUREA SPECIALISTICA IN
SCIENZE INFERMEIRISTICHE (**EURO 2500,00**)

PER I SOLI ISCRITTI

BORSE DI STUDIO PER I MASTER DI PRIMO E SECONDO
LIVELLO (**EURO 1500,00**)

PER I SOLI ISCRITTI

BORSE DI STUDIO PER IL DIPLOMA D MATURITA' (**EURO
1000,00**)

PER I FIGLI DI ISCRITTI E PENSIONATI

BORSE DI STUDIO PER LA LAUREA TRIENNALE
(**EURO 1500,00**)

PER I FIGLI DI ISCRITTI E PENSIONATI

BORSE DI STUDIO PER LA LAUREA SPECIALISTICA (**EURO
2000,00**)

PER I FIGLI DI ISCRITTI E PENSIONATI



INCREMENTO MONTANTE/ANZIANITA'


ENPAPI

CONTRIBUZIONE VOLONTARIA

RISCATTO DELL'ATTIVITA' LIBERO PROFESSIONALE
PRIMA DEL 01/01/1996

RISCATTO DEI PERIODI DI STUDIO



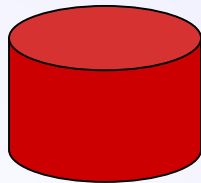


UNIFICAZIONE POSIZIONE ASSICURATIVA

ENPAPI

RICONGIUNZIONE DEI CONTRIBUTI

TRASFERIMENTO DEI CONTRIBUTI VERSATI DA UN ENTE ALL'ALTRO (ES. INPDAP – ENPAPI)



INPDAP

ENPAPI



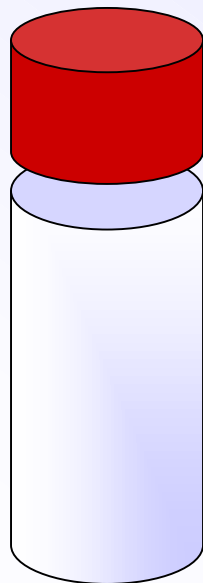


UNIFICAZIONE POSIZIONE ASSICURATIVA

ENPAPI

TOTALIZZAZIONE DEI CONTRIBUTI

Le gestioni interessate, ciascuna per la parte di propria competenza, determinano il trattamento pro quota in rapporto ai rispettivi periodi di iscrizione maturati



INPDAP

ENPAPI



INPS

**ENTE
EROGATORE**